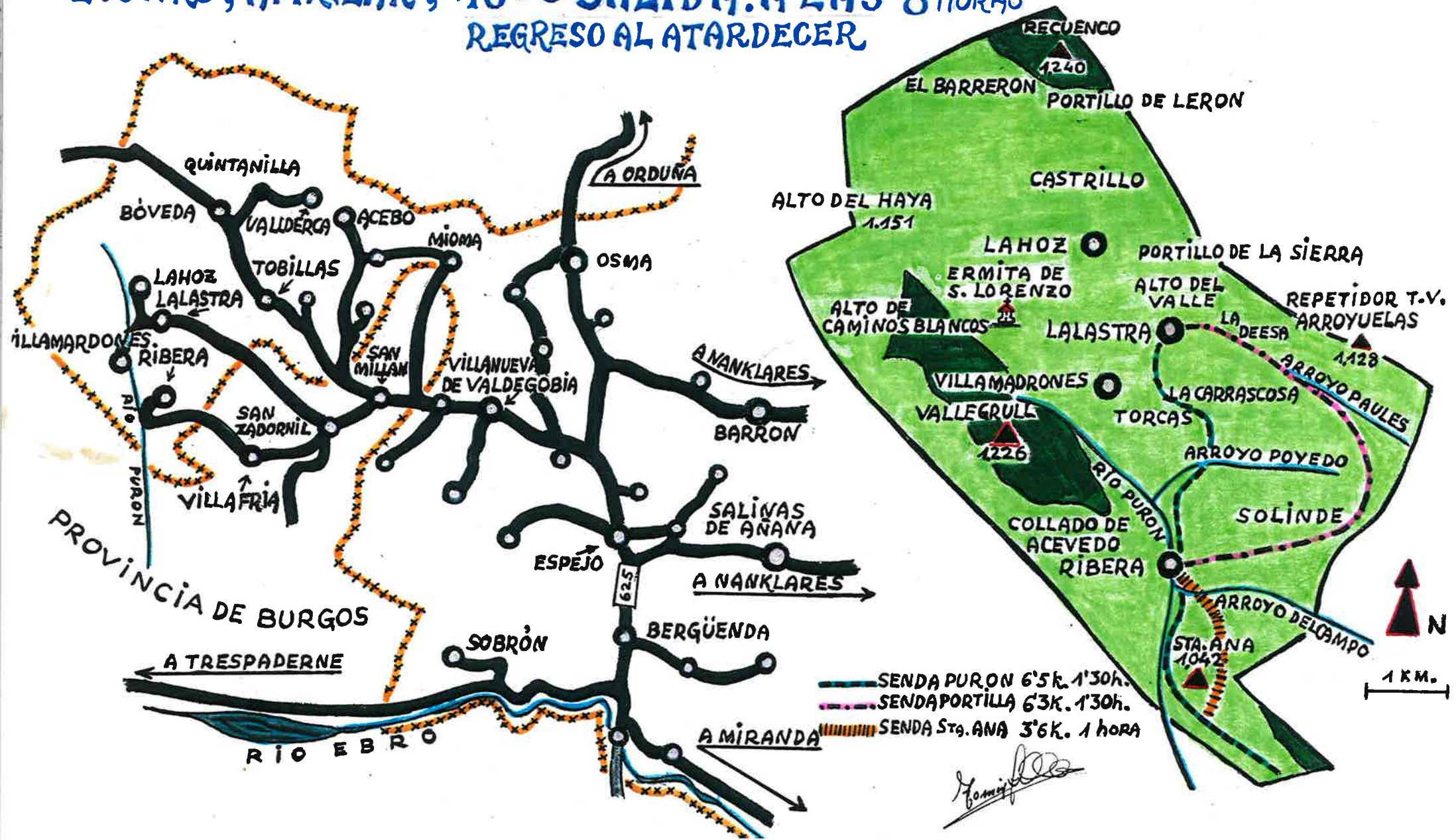



# Valderejo


# Parque Natural

2.011 KO, APIRILAK, 10 ~ SALIDA: A LAS 8 HORAS  
REGRESO AL ATARDECER





DESFILADERO DE HERRAN



DESFILADERO DEL RIO PURÓN

LAS SENDAS, ADECUADAS Y SEÑALIZADAS, SON RECORRIDOS SENCILLOS Y DE ALTO INTERÉS PAISAJÍSTICO, ESTÁN LOCALIZADAS, AL SUR DEL PARQUE, ENTRE LALASTRA, RIBERA Y HERRAN. ESTAS SENDAS SE DENOMINAN,

PURÓN, PORTILLA Y SANTA ANA. COMBINAN ENTRE SÍ, DE TAL FORMA QUE, SU RECORRIDO COMPLETO REALIZANDO UNA ESPECIE DE OCHO, SUPONDRIA UNOS 17 Km. Y UNA DURACIÓN DE UNAS 4 HORAS.

ACCESOS: PARA LLEGAR A "HERRAN": HAY QUE COGER LA CARRETERA, QUE UNE "SOBRÓN" (ARABA) CON "TRESPADERNE" (BURGOS) Y DESPUÉS DE CRUZAR EL DESFILADERO DEL EBRO, PASAR JUNTO A LA CENTRAL NUCLEAR DE "GARONA", UN POCO MÁS ADELANTE, EN UNA RECTA, UNA CARRETERA NOS LLEVARÁ HASTA "REVEDO", VUELTA A DESVIARNOS Y EN UNOS POCOS KILÓMETROS "HERRAN".

PARA "RIBERA": LLEGAR A "VALDEGOBIA", LUEGO "SAN MILLAN", CRUZAR EL PUENTE POR LA IZQUIERDA Y CARRETERA ARRIBA HASTA, "VILLAFRÍA DE ZADORNIL", UNA PISTA PARA COCHES, QUE CRUZA ALGUNAS PUERTAS, NOS LLEVARÁ HASTA "RIBERA".

EL RECORRIDO DE MONTAÑA QUE TENEMOS PREVISTO REALIZAR. CONSISTE EN, DESDE "SAN ZADORNIL", DIRIGIRNOS POR UNA SEÑALIZADA CARRETERA, HASTA "LALASTRA", DONDE SE ENCUENTRA LA CASA DE INFORMACIÓN Y ACOGIDA AL PARQUE. DESDE ESTE LUGAR, EFECTUAREMOS LA RUTA DE LA SENDA PURÓN PARA, DESPUÉS DE PASAR EL DESPOBLADO DE "RIBERA", VISITAR EL INTERESANTE DESFILADERO DEL RIO PURÓN, REGRESANDO NUEVAMENTE HACIA RIBERA PARA, EMPALMAR CON LA SENDA PORTILLA QUE NOS CONDUCE TRÁS SUPERAR UNA LLEVADERA ASCENSIÓN, NUEVAMENTE AL LUGAR DE PARTIDA "LALASTRA".

EL RECORRIDO DE MONTAÑA QUE TENEMOS PREVISTO REALIZAR. CONSISTE EN, DESDE "SAN ZADORNIL", DIRIGIRNOS POR UNA SEÑALIZADA CARRETERA, HASTA "LALASTRA", DONDE SE ENCUENTRA LA CASA DE INFORMACIÓN Y ACOGIDA AL PARQUE. DESDE ESTE LUGAR, EFECTUAREMOS LA RUTA DE LA SENDA PURÓN PARA, DESPUÉS DE PASAR EL DESPOBLADO DE "RIBERA", VISITAR EL INTERESANTE DESFILADERO DEL RIO PURÓN, REGRESANDO NUEVAMENTE HACIA RIBERA PARA, EMPALMAR CON LA SENDA PORTILLA QUE NOS CONDUCE TRÁS SUPERAR UNA LLEVADERA ASCENSIÓN, NUEVAMENTE AL LUGAR DE PARTIDA "LALASTRA".